

Инструкция по монтажу тактильной плитки из полимербетона в помещении

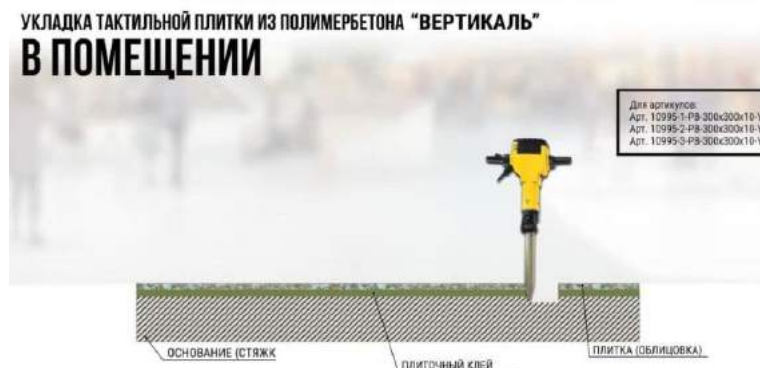
Тактильная плитка из полимербетона — универсальное решение для укладки как внутри помещений, так и снаружи. Такая плитка подходит для адаптации любого пространства, потому что имеет повышенную прочность, выдерживая ежедневные нагрузки до нескольких тонн, а также длительный срок эксплуатации.

Для того чтобы произвести монтаж тактильной плитки из полимербетона в помещении, необходимо четко следовать предлагаемой инструкции и придерживаться следующих советов.

Вы можете ознакомиться с инструкцией по ссылке



Тактильные указатели, выполненные из полимербетона, не испортят современный интерьер общественного учреждения, а также помогут незрячим и слабовидящим людям сориентироваться в здании без посторонней помощи.



1. Снимаем декоративное покрытие, клеевую прослойку и делаем углубление в бетонной стяжке. Глубина углубления должна быть 15 мм от уровня пола.

2. Очищаем поверхность углубления от остатков материала стяжки и покрытия пола. Это необходимо сделать для лучшего сцепления клеевого слоя с основой.



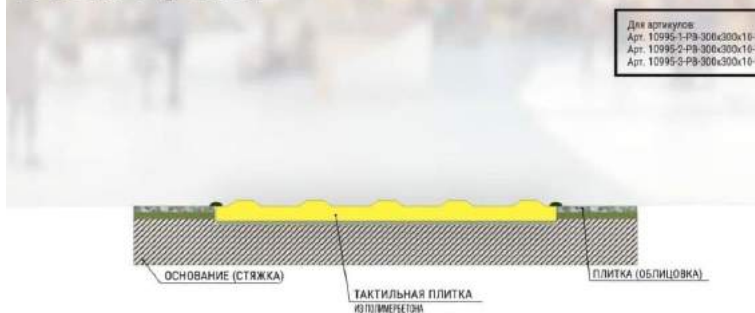
УКЛАДКА ТАКТИЛЬНОЙ ПЛИТКИ ИЗ ПОЛИМЕРБЕТОНА "ВЕРТИКАЛЬ" В ПОМЕЩЕНИИ



3. С помощью шпателя наносим клеевой слой. Обычно используют плиточный клей для внутренних работ или универсальный.

4. Укладываем тактильную плитку из полимербетона. На этом этапе важно, чтобы плитка плотно вошла в проделанное в полу углубление.

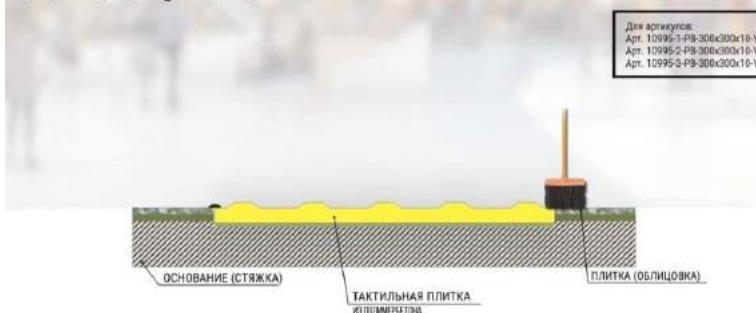
УКЛАДКА ТАКТИЛЬНОЙ ПЛИТКИ ИЗ ПОЛИМЕРБЕТОНА "ВЕРТИКАЛЬ" В ПОМЕЩЕНИИ



Внимание!

Делаем так, чтобы плитка без зазоров вошла в проделанное углубление

УКЛАДКА ТАКТИЛЬНОЙ ПЛИТКИ ИЗ ПОЛИМЕРБЕТОНА "ВЕРТИКАЛЬ" В ПОМЕЩЕНИИ



5. Удаляем остатки клея для того, чтобы уложенная полимербетонная плитка смотрелась на покрытии более аккуратно и эстетично.

На этом монтаж продукции закончен. Полное высыхание плиточного клея может длиться от одних суток до нескольких дней. Через 24 часа можно использовать смонтированную тактильную плитку при незначительных нагрузках.

Вы можете заказать клей и тактильную плитку, **позвонив** менеджерам компании «Вертикаль» или у наших представителей в Вашем регионе.

www.ТифлоЦентр.рф

8 800 555-34-73

Монтаж тактильной плитки из полимербетона в помещении

